



Federația Națională a Agricultorilor din Moldova

Comerțul extern de fructe și legume al Moldovei, 2009

Chișinău
martie 2010

În perioada anilor 2004-2009 exporturile de fructe ale R. Moldova înregistrează fluctuații enorme. Anul 2009 a fost marcat printr-o cifră record al exportului de fructe (229 mii tone), valoarea totală cifrându-se cu 136 mln USD. Cel mai jos nivelul de export a fost înregistrat în anul 2008 (127 mii tone) cauzat în mare măsură de seceta din anul precedent, dar și de interdicțiile vamale din acea perioadă.

Printre principalele țări de export se numără țările CSI (Rusia, Belarusi, Ucraina), care însumează circa 84 % din exportul total de fructe al Moldovei. În anul 2009 Rusia a fost cea mai importantă țară de export pentru Moldova din ultimii 6 ani (183 mii tone de fructe), unde au fost livrate 80% din volumul total de export al fructelor. Alte țări de export au fost Franța, Grecia, Turcia, unde exporturile în decursul perioadei 2004-2009 au rămas aproape stabile. În același timp, trebuie de remarcat ritmul de creștere a exporturilor de fructe în așa țări ca Germania, Italia, în deosebi în anul 2009. Exportul în România a fost în descreștere cu 75% comparativ cu anul 2004.

Dezavantajele exportatorilor din Moldova sunt calibrarea, sortarea și ambalarea inadecvată. Problemele legate de aprovizionare, calitatea joasă și concurența acută impusă de furnizorii din așa țări ca Polonia, China, Italia, Grecia (capabili să ofere produse de calitate uniformă la prețuri reduse) reprezintă bariere semnificative pentru exportatorii din Moldova, care depun eforturi pentru a penetra pe acest segment a pieții.

Tabelul 1. Volumul total de export al fructelor în perioada 2004-2009

	2004	2005	2006	2007	2008	2009	2004-2009	%
Total	191699	175818	137858	143647	127175	228595	813094	100
RUSIA	134227	32095	6520	67137	92777	183287	381816	46,96
BELARUSI	28737	58224	57564	29984	17009	24748	187529	23,06
UCRAINA	706	37909	34878	27112	7728	4001	111627	13,73
ROMANIA	13716	32746	26990	7534	549	3420	71240	8,76
FRANTA	3631	4168	4491	3954	2737	3765	19115	2,35
GRECIA	1038	1066	984	1420	1280	1436	6186	0,76
TURCIA	1703	1164	1277	1043	1027	980	5491	0,68
GERMANIA	1147	943	467	822	660	568	3460	0,43
ITALIA	753	894	640	375	269	1047	3225	0,40

Moldova importă fructe în cantități mari, în deosebi în perioada extrasezon.

În perioada 2004-2009 Moldova a importat circa 258 mii tone de fructe în valoare totală de 140 mln USD. Ponderea majoră în importurile de fructe o dețin citricele și nucile, atât în coajă, cât și decojite. Valoarea totală a fructelor importate în 2009 a constituit 40 mln USD, din care citrice 12 mln USD, nuci 6 mln USD, struguri 2 mln USD.

Printre principalele țări de import se numără Turcia, Polonia, Ucraina, Grecia, Franța, care însumează circa 78% din volumul total de import al fructelor din ultimii 6 ani. Alte țări de import sunt Ecuador, Olanda, Iran. România se plasează pe locul 6 în lista țărilor de import pentru Moldova. În ultimii 2 ani a sporit semnificativ ritmul de creștere a importurilor de fructe din Olanda și Ecuador.

Tabelul 2. Volumul total de import al fructelor în perioada 2004-2009

	2004	2005	2006	2007	2008	2009	2004-2009	%
Total	24788	55731	47536	41689	39998	47938	257679	100
TURCIA	8122	8104	12109	11145	12183	14154	65817	25,54

POLONIA	1206	30284	8768	725	900	188	42070	16,33
UCRAINA	3041	5791	8937	11101	7503	4202	40575	15,75
GRECIA	1730	2653	8413	5900	1865	10357	30918	12,00
FRANTA	3983	3885	4331	4469	2697	2185	21549	8,36
ROMANIA	5434	3025	1926	1961	3528	2057	17931	6,96
ECUADOR	266	399	127	1719	4789	5690	12991	5,04
OLANDA	89	158	490	517	1780	2648	5682	2,20
IRAN	58	255	221	327	381	121	1362	0,53

Piața legumelor din Moldova se caracterizează prin instabilitate, fluctuații puternice de prețuri în diferite perioade. Importul legumelor prevalează exportul din Moldova deja o perioadă îndelungată și menține o balanță comercială descendentă.

În Moldova legumele sunt cultivate preponderent în teren deschis, dar există deja și sectoare nu prea mari de producere pe terenuri protejate (sere).

Pe parcursul perioadei 2004-2009 Moldova a exportat circa 114 mii tone de legume, în valoare totală de 28,4 mln USD. În ultimii 2 ani exportul a fost în descreștere considerabilă. Cele mai mari țări de export pentru legume din ultimii 6 ani au fost Belarusi, România, Rusia, care însumează circa 50% din volumul total de exporturi. Alte țări de export pentru Moldova au fost Elveția, Ungaria, Italia, Estonia, Franța, Germania. Cele mai mari volume de export au fost înregistrate cu Belarusi în 2006 și 2007 (5274 și corespunzător 5310 tone). Cele mai mari tranzacții au loc în sezon, deoarece Moldova nu dispune de capacități adecvate de producere extrasezon.

Tabelul 3. Volumul total de export al legumelor în perioada 2004-2009

	2004	2005	2006	2007	2008	2009	2004-2006	%
Total	10310	26112	29049	29026	9154	10673	114325	100
BIELORUSIA	3474	3312	5274	5310	3714	4589	25672	22,46
ROMANIA	4019	4058	4805	4805	2276	91	20054	17,54
RUSIA	2373	1427	2518	2518	1771	4193	14800	12,95
ELVETIA		2418	5832	5832			14082	12,32
UNGARIA		8500	1372	1372			11244	9,83
UCRAINA	6	2289	4044	3985	456		10781	9,43
PORTO RICO		1642	2149	2149			5939	5,20
ITALIA	14		1268	1268	350	1163	4064	3,55
ESTONIA	94	251	396	396	164	490	1790	1,57
FRANTA		810	486	486			1781	1,56
GERMANIA	83	271	19	19	37		429	0,37

Moldova este un importator net de legume atât în stare proaspătă, cât și refrigerate. Pe parcursul anilor 2004-2009, volumul importului de legume al Moldovei a avut un trend ascendent, atingând în anul 2009 nivelul de 72 mii tone, în valoare totală de 25 mln USD.

Tabelul 4. Volumul total de import al legumelor în perioada 2004-2009

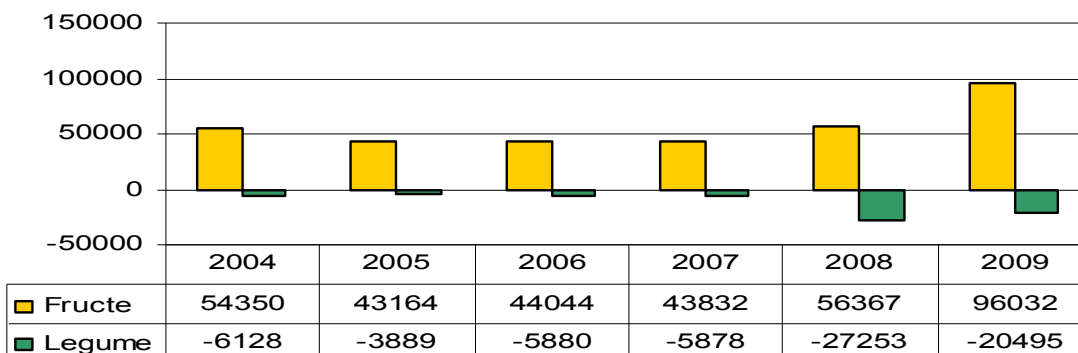
	2004	2005	2006	2007	2008	2009	2004-2009	%
Total	51972	40272	51290	51290	58263	72638	325727	100
POLONIA	31872	20420	15253	15253	19947	31875	134618	41,33
TURCIA	12326	14439	24473	24473	16714	10404	102829	31,57
ROMANIA	627	1217	4770	4770	5094	4561	21037	6,46
BIELORUSIA	2116	39	437	437	3621	7951	14601	4,48
UCRAINA	1179	120	911	911	5727	2405	11255	3,46
CHINA	580	827	387	387	1404	5483	9067	2,78
OLANDA	788	408	1408	1408	1186	1874	7072	2,17
ARABA SIRIA				1279	1850	3182	6311	1,94
GERMANIA	323	189	338	338	334	1788	3312	1,02
PORTO RICO		1372	896	896		20	3184	0,98

Cele mai importante țări de import sunt Polonia. Turcia, România, urmate de Belarusi, Ucraina, China. Analiza comerțului extern al Moldovei evidențiază clar faptul, că în lunile iulie-octombrie cererea pieței interne este aproape în întregime satisfăcută de producția locală, pe când importurile sunt efectuate preponderent în lunile noiembrie-iunie. Cele mai mari volume de import din ultimii 6 ani s-au înregistrat în urma tranzacțiilor cu Polonia 31,8 mii tone în 2004 și 2009.

Balanța comercială pentru fructe pe parcursul ultimilor 6 ani a fost ascendentă. Soldul în perioada de referință a înregistrat o creștere cu 76,7% comparativ cu anul 2004

Pentru legume balanța comercială în perioada 2004-2009 a fost descendentă, indicând un sold negativ pe parcursul întregii perioade de referință.

Balanta comerciala fructe si legume, mii USD



Mere

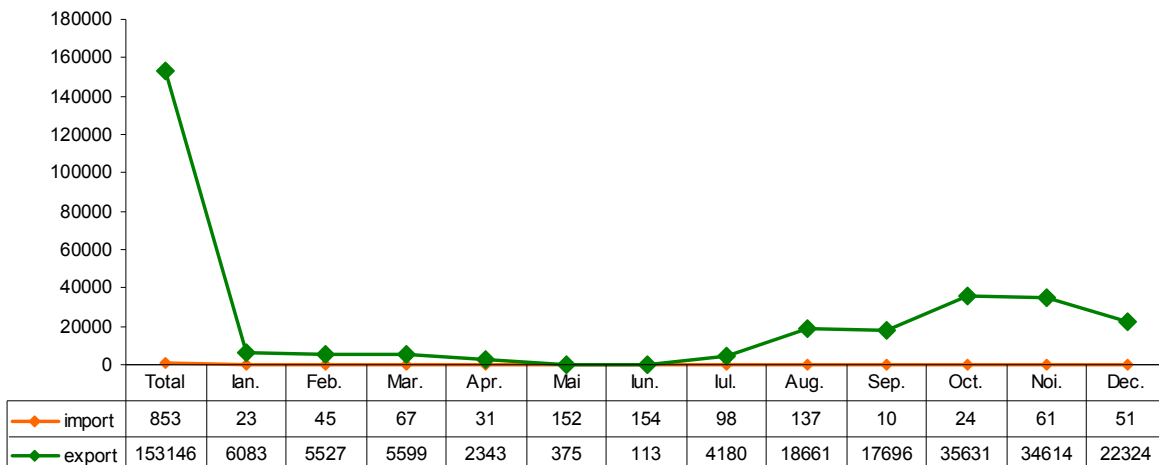
Potrivit Biroului Național de Statistică Moldova a exportat în anul 2009, în jur de 153 mii tone de mere în stare proaspătă, în valoare totală de 45 mln USD. Prețul mediu de export al unei tone de mere a fost de 295 USD.

Comparativ cu anul 2008 volumul total de export a fost în creștere cu 76,7 %. Cele mai intensive tranzacții de export au avut loc începând cu luna august până la sfârșit de an, perioadă în care s-a comercializat circa 84% din volumul total anual.

Cele mai mari țări de export pentru merele din Moldova au fost Rusia, care este liderul anului 2009 și însumează circa 137,5 mii tone (90% din volumul total de export), urmată de Belarusi și Ucraina, unde s-au exportat 10,3 și corespunzător 2,3 mii tone. Comparativ cu anul 2008 volumul total de export de mere al Moldovei în Rusia s-a dublat. Factorii care au jucat rolul de bază au fost restricțiile vamale la export introduse de Rusia pentru Polonia, ce au fost în vigoare până la 01.01.2010. Astfel, profitând de situația creată, exportatorii din Moldova au comercializat până la sfârșit de an cea mai mare parte din producția de mere, inclusiv și cea din frigidere. Prețul mediu de export la mere (295 USD/t) s-a micșorat cu 10% comparativ cu 2008 (322 USD/t).

Recoltele înalte de mere din țările Comunității Europene și China nu au afectat puternic exportul din Moldova, deoarece aceste țări furnizează mere pentru segmentul cu prețuri înalte, iar producția noastră este poziționată pentru segmentul de preț mai inferior.

Import/ export de mere 2009, tone



Moldova a importat cantități neînsemnate de mere pe tot parcursul anului. Volumul total de import a fost de 7,6 mii tone, în valoare totală de 6,8 mln USD. Comparativ cu anul 2008 importurile au crescut de 4 ori. Principalele țări de import au fost Grecia (176 mii USD), Olanda (185 mii USD), Polonia (67 mii USD), Rusia (57mii USD). Prețul mediu de import a înregistrat 887 USD/t.

Balanța comercială la mere în anul 2009 a fost ascendentă, înregistrând un sold pozitiv de 38,4 mln USD.

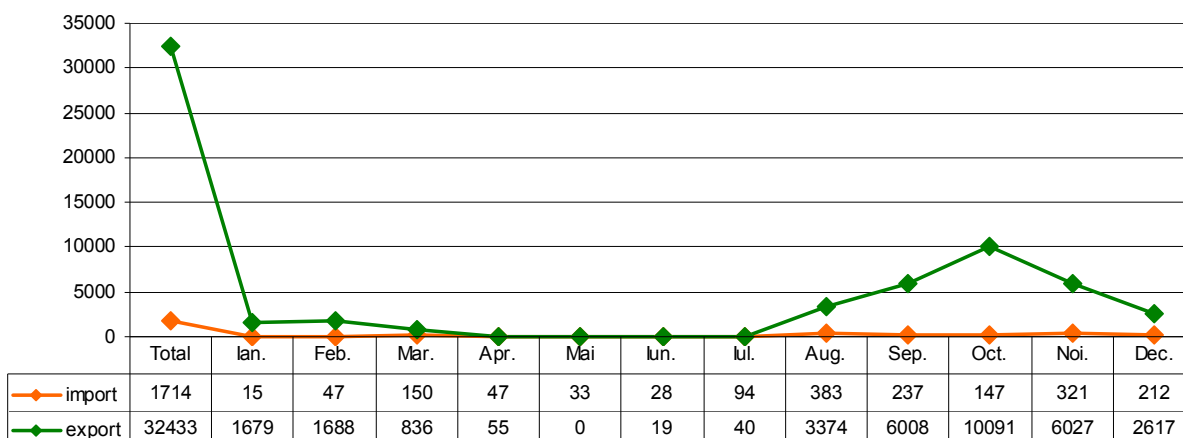
Struguri

Strugurii de masa reprezintă o oportunitate importantă de export pentru producătorii moldoveni, datorită cererii mari pentru acest produs pe piețele CSI și UE. Crescătorii și exportatorii de struguri consideră că pentru valorificarea acestei posibilități ei ar trebui să-și ajusteze capacitățile de producere preferințelor consumatorilor și să-și consolideze eforturile pentru a asigura sectorului de creștere a strugurilor de masa un loc central în agricultura Republicii Moldova.

Cel mai înalt volum de export din 2009 a fost înregistrat în septembrie – noiembrie, perioadă în care au fost exportate circa 22 mii tone (69%) din volumul anual total. Comparativ cu anul 2008 exportul a înregistrat o creștere cu 60%. Principalele țări de export pentru struguri au fost Rusia (21,9 mii tone), Belarusi (8,1mii tone), România (1,3mii tone), Ucraina (0,9 mii tone).

Prețul mediu de export la struguri în anul 2009 a fost de 418,6 USD/t, mai mare cu 13% comparativ cu anul precedent.

Import/export de struguri 2009, tone



Importul de struguri al Moldovei a fost neînsemnat, înregistrând 1714 tone în valoare de 2,1 mln USD.

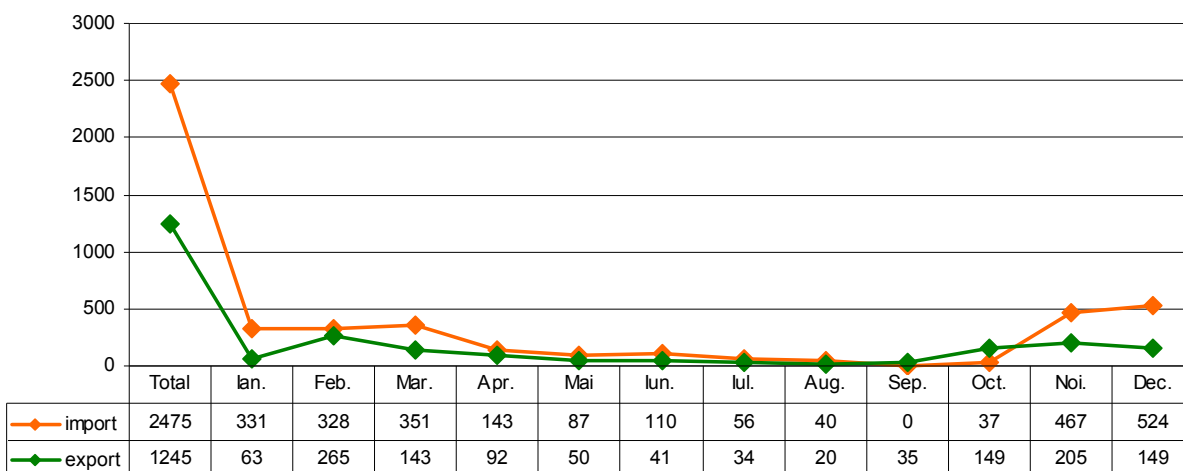
Comparativ cu anul precedent importul a înregistrat o creștere cu 115%. Cele mai mari țări de import au fost Turcia (1173 tone, în valoare de 307 mii USD), Uzbekistan (123 tone, în valoare de 186 mii USD), Grecia (152 tone, în valoare de 306 mii USD). Alte țări de import au fost Iran, Olanda, România. Prețul mediu de import în anul 2009 a înregistrat 1231,6 USD/t, mai mic cu 29,5% decât în anul 2008 (1594 USD/t).

Balanța comercială pentru struguri indică un sold pozitiv înregistrând cifra de 11,4 mln USD.

Nuci

Comerțul extern de nuci al Republicii Moldova are o importanță majoră și în lista produselor de export deține o nișă stabilă. Potrivit Serviciului Vamal al Republicii Moldova, în anul 2009 exportul de nuci a

Import/export de nuci în coajă 2009, tone



înregistrat 10,9 mii tone, însumând circa 55,8 mln USD.

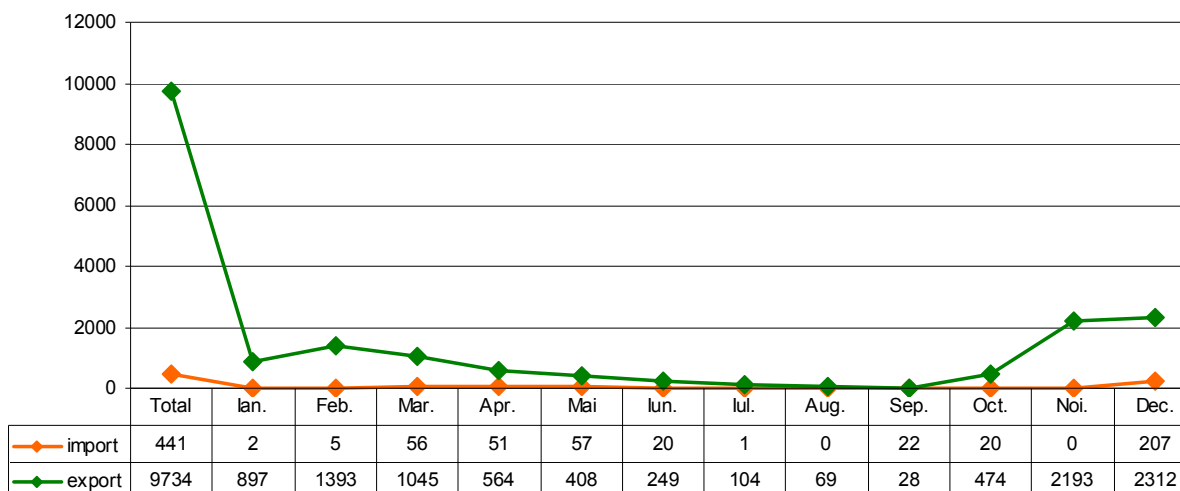
Volumul de export pentru nucile în coajă a înregistrat circa 1245 tone, în valoare totală de 1,2 mln USD. Comparativ cu anul 2008 volumul exportului de nuci în coajă a fost în creștere cu 74%. Prețul mediu de export în perioada de referință a alcătuit 1024,1 USD/t, mai mic cu 28% decât în anul 2008.

Cele mai mari țări de export au fost Turcia (496,2 tone, în valoare de 451,5 mii USD, Irak (466,5 tone, în valoare totală de 447,8 mii USD), Italia (133,7 tone în valoare de 203,8 mii USD).

Nucile decojite în perioada de referință au fost exportate în peste 25 de țări. Volumul total de export a alcătuit circa 9,7 mii tone însumând 54,6 mln USD. Comparativ cu anul 2008 cifra de export pentru nucile decojite a fost în creștere cu 31,8 %. Cele mai mari țări de export au fost Franța (3705 tone, în valoare de 27,6 mln USD), Grecia (1349 tone, în valoare de 7,5 mln USD, Irak (1013 tone, în valoare de 3,1 mln USD), Siria (780 tone, în valoare de 2,4 mln USD), Germania (566 tone, în valoare de 3,5 mln USD), Turcia (465 tone, în valoare de 1,4 mln USD). Cele mai mari volume de export se înregistrează în primele și ultimele luni ale anului

Prețul mediu de export pentru nucile decojite a alcătuit 5611 USD/t mai mare cu 2,4 % comparativ cu prețul din 2008.

Import/export nuci decojite 2009, tone



Moldova importă nuci din mai multe țări ale lumii în deosebi nucile în coajă, țara de bază fiind Franța. Nuci în coajă au mai fost importate din Ucraina, Georgia, Irak. Volumul total de import s-a cifrat cu 4 mln USD, rămânând aproape la același nivel ca și în anul precedent. Prețul mediu de import la nucile în coajă a fost de 1630,7 USD/t, mai mare cu 31,7 % decât în anul 2008.

Volumul total de import la nucile decojite a înregistrat 441 tone în valoare 1,7 mln USD. Nuci decojite au fost importate din Ucraina (279,6 tone), Turcia (36,3 tone), Grecia (36 tone), Germania (24 tone) Austria (5 tone) și din alte țări în cantități mai mici. Comparativ cu anul 2008 se înregistrează o micșorare a exportului aproape de două ori.

Balanța comercială pentru nuci a fost ascendentă și a înregistrat un sold pozitiv în valoare de 50,1 milioane USD, fiind în creștere față de 2008 cu 27,6%.

Cartofi

În anul 2009 exportul de cartofi al Moldovei a fost neînsemnat (23 tone, în valoare de 10 mii USD). Principala țară de export în perioada de referință a fost Italia, unde s-a exportat 99 % din volumul total de export.

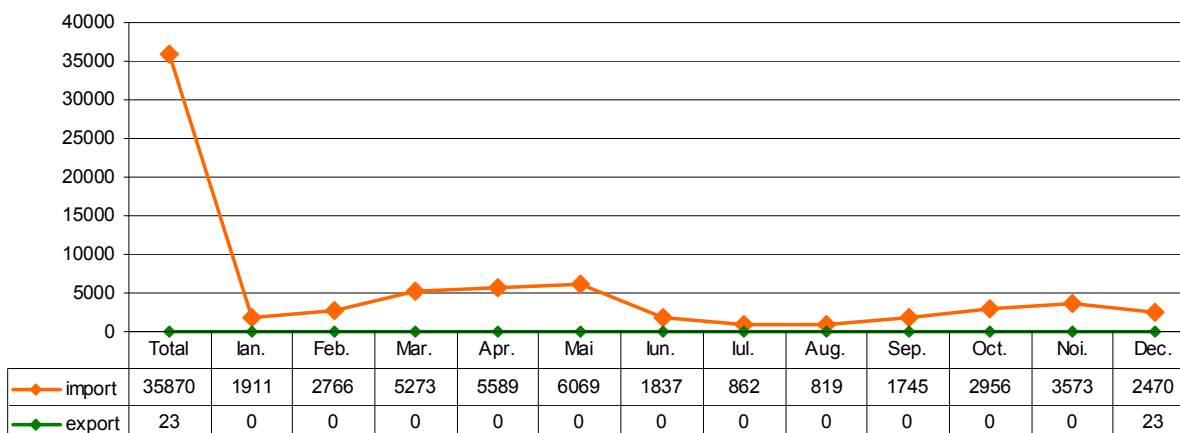
Potrivit datelor statistice în 2009, importul a constituit 35,8 mii tone (în valoare totală de 6,7 milioane USD), în creștere cu 36,9% comparativ cu anul 2008. Prețul mediu la care au fost importați cartofii a constituit 186,8 USD/t, rămânând aproape la același nivel cu cel din 2008.

Cele mai mari cantități de cartofi au fost importate din Polonia (25,6 mii tone, în valoare de 4,1 mln USD) la un preț mediu de 160 USD/t, după care urmează România (3,7 mii tone, în valoare de 864

mii USD) și Belarusi (2,8 mii tone, în valoare de 402 mii USD). Din Olanda și Italia au fost importați preponderent cartofii pentru semințe.

Balanța comercială pentru cartofi este descendentă deja pe parcursul a unei perioade mai mare de 10 ani, înregistrând în anul 2009 un sold negativ în valoare de 6,7 mln USD.

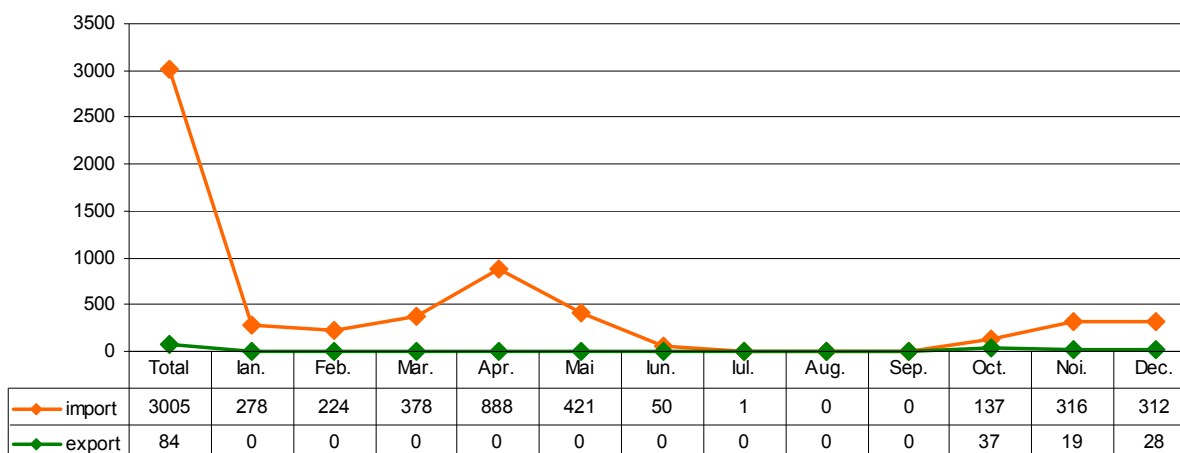
Import/export de cartofi în 2009, tone



Castraveți

Exportul de castraveți al Moldovei rămâne a fi nesemnificativ. În anul 2009 volumul de export a înregistrat cifra de 84 tone în valoare totală de 51 mii USD. Exporturile au avut loc în perioada octombrie – decembrie. Producția expusă la export a fost cultivată pe terenuri protejate. Țările de export au fost Rusia, Turcia și Siria. Aproximativ 99% din volumul total de export constituie livrările în Federația Rusă.

Import/export de castraveți în 2009, tone



În anul 2009 Moldova a importat castraveți din mai multe țări în volum total de 3005 tone, valoare totală înregistrată fiind 1,9 milioane USD. Prețul mediu de import a fost aproape la același nivel cu cel de export depășindu-l doar cu 3,6%. Comparativ cu anul precedent volumul de import înregistrează o descreștere cu 48,2%.

Principala sursă de import a castraveților a fost Turcia (2,1 mii tone, în valoare de 1,3 mln USD) și a alcătuit 70% din volumul total al exportului de castraveți. Alte țări de import au fost Siria (464 tone, în valoare de 317 mii USD), România (449 tone, în valoare de 249 mii USD)

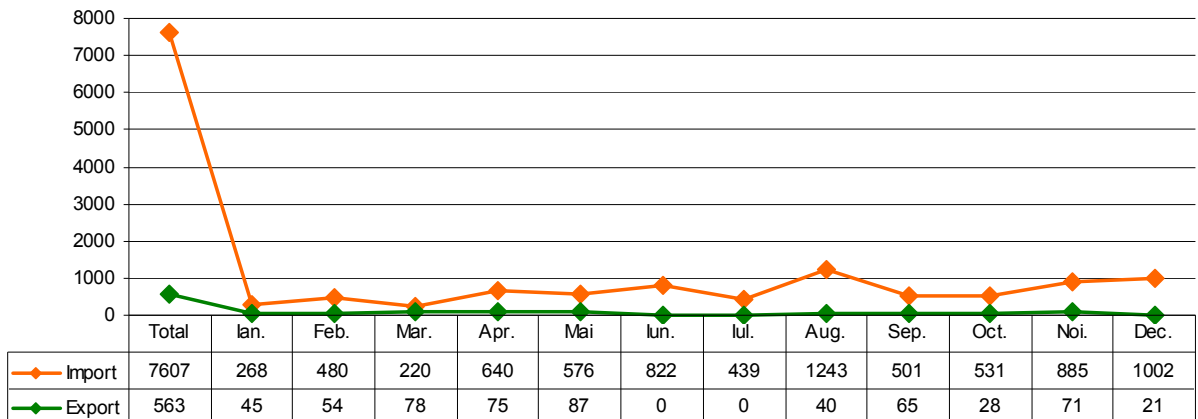
Balanța comercială pentru acest produs a fost descendentă, înregistrând un sold negativ în valoare de 1,8 mln USD.

Ceapă

Potrivit Biroului Național de Statistică Moldova a exportat în anul 2009 în jur de 563 tone de ceapă în valoare de 141 mii USD. Volumul total de ceapă exportat a fost în creștere de 1,5 ori comparativ cu anul precedent. Prețul mediu de export a alcătuit 214,9 USD/t, înregistrând o creștere nesemnificativă de 6,8% comparativ cu anul 2008.

Cea mai importantă țară de export a fost Estonia, unde s-a comercializat circa 490 tone, în valoare de 80 mii USD, sau 87,5% din volumul total de export al cepei. În Belarusi s-au exportat 53 tone, în alte țări cantitățile au fost nesemnificative.

Import/export de ceapă în 2009, tone



În anul 2009 importul de ceapă a înregistrat un volum de 7607 tone fiind în descreștere cu 50%, iar valoarea acestuia (4512 USD) cu 26% comparativ cu anul precedent. Prețul mediu de import a demonstrat o creștere cu 48,6% și a alcătuit 437,2 USD/t.

Cele mai mari țări de import au fost China, valoarea tranzacțiilor cifrându-se cu 2,8 milioane USD, Polonia (150 mii USD), Olanda (101 mii USD), Ucraina (93 mii USD) și Turcia (53 mii USD).

Alte țări furnizori de ceapă pentru Moldova în perioada de referință au fost Spania, Belarusi, Italia, Franța.

Balanța comercială pentru acest produs, ca și la alte legume este negativă și înregistrează un deficit în valoare de 2028 mii USD. În 2008 deficitul balanței comerciale a alcătuit 3205 mii USD.

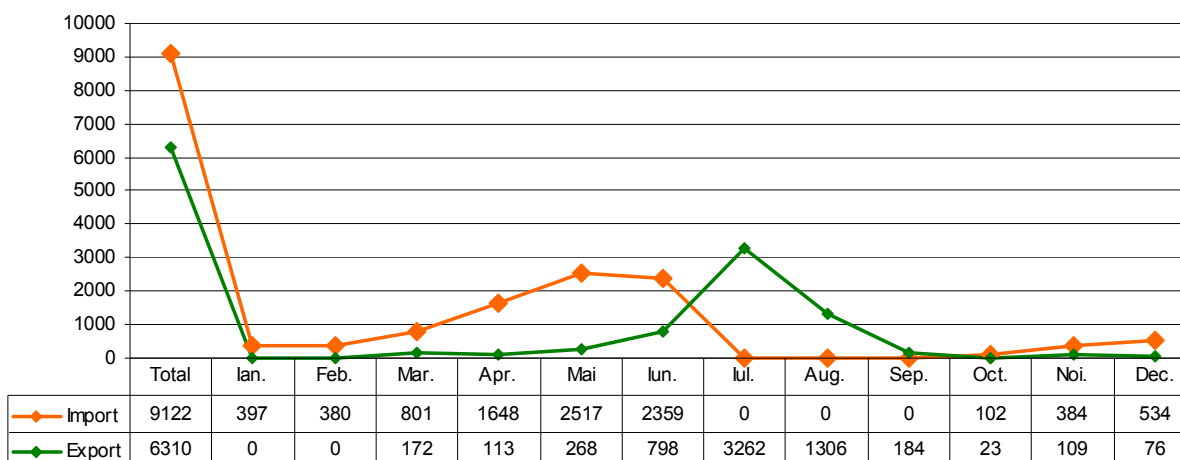
Tomate

Comerțul extern al Moldovei de tomate se caracterizează prin instabilitate, fluctuații puternice de prețuri în diferite perioade, lipsă de echilibru între cerere și ofertă. Importul prevalează exportul pe o durată de mai mult de 10 ani. În anul 2009 a fost înregistrat cel mai mare volum de export al tomatelor din ultimii 10 ani (6310 tone), ce constituie cu 13% mai mult decât în anul 2006 (5560 tone), când la fel a fost înregistrat un volum record de export. Comparativ cu anul 2008 volumul total al exportului de roșii a înregistrat o creștere de 37%.

Din cauza posibilități reduse de efectuare a transportului la distanțe lungi, comerțul extern al Moldovei cu tomate poartă un caracter vădit regional. Deja pe o perioadă lungă cele mai frecvente țări de export sunt Rusia și Belarusi, unde au fost exportate 99% din volumul total de export al tomatelor (4217 și corespunzător 2093 tone).

Prețul mediu de export în anul 2009 a alcătuit 394,5 USD/t și înregistrează o creștere neînsemnată comparativ cu cel din anul precedent. Moldova este exportator net doar în perioada de sezon (iulie-septembrie).

Import/export de roșii în 2009, tone



Importul de roșii al Moldovei din anul de referință a alcătuit 9122 tone, în valoare totală de 5,5 mln USD, fiind în descreștere cu 45% comparativ cu anul trecut.

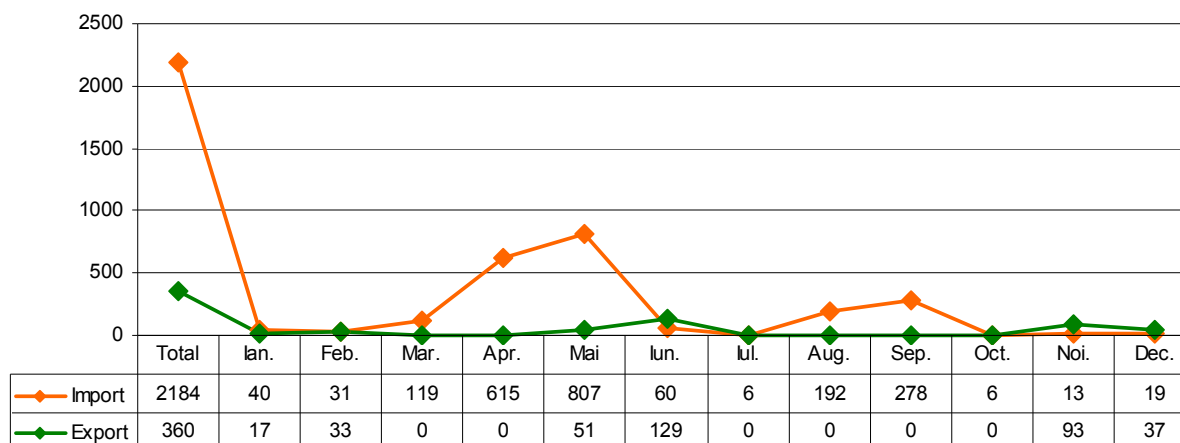
Sursele majore pentru roșiile de import sunt Turcia (6613 tone, în valoare de 3,9 milioane USD), Siria (2388 tone, în valoare de 1,5 milioane USD), precum și așa țări ca România, Olanda, Spania, Italia, de unde au loc importurile extra sezon.

În perioada de referință balanța comercială pentru roșii a fost descendentă, volumul total de export fiind mai mic cu 31% decât cel de import, iar deficitul comercial a înregistrat suma de 3,1 milioane USD.

Varză

Exportul de varză al Moldovei din anul 2009 a descrescut de aproape 4 ori comparativ cu anul 2008 înregistrând un volum de 360 tone, în valoare totală de 94 mii USD. Prețul mediu de export a fost 260 USD/t, fiind mai mare cu 13% comparativ cu prețul din 2008.

Import/export de varză în 2009, tone



Moldova importă varză ani la rând în cantități mari, cifra de import întrecând de câteva ori pe cea de export. În anul 2009 volumul importului de varză s-a cifrat cu 2184 tone, iar valoarea totală de 552 mii USD.

Comparativ cu anul precedent volumul de import s-a micșorat de 2 ori, dat fiind faptul, că în Moldova în anul 2009 suprafețele însămânțate cu varză au fost pe măsura cererii și producătorii autohtoni au deținut cantități mari de acest produs.

Cele mai importante țări de import au fost Polonia (1518 tone, în valoare de 270 mii USD), Macedonia (258,7 tone, în valoare de 62 mii USD), România (163,5 tone, în valoare de 45 mii USD). Alte țări de import au fost Turcia (92 tone), Olanda (71 tone), Ucraina (35 tone), precum și Belarusi, Italia Siria. Țara lider a fost Polonia, care a livrat Moldovei circa 70% din volumul total de import al verzei.

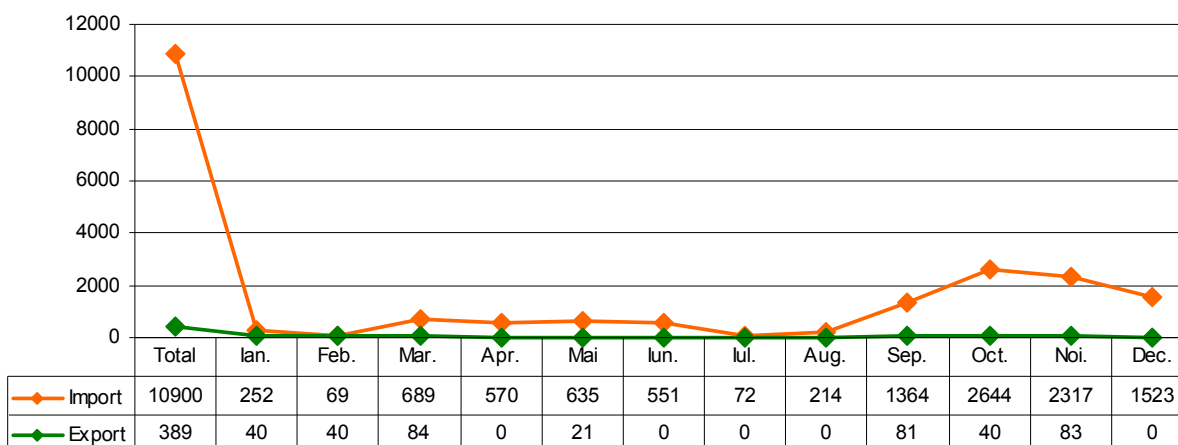
Prețul mediu de import din anul 2009 a alcătuit 252,7 USD/t. Din Polonia varza a fost importată la prețul mediu de 177,6 USD/t.

Balanța comercială în perioada de referință a fost descendentă, înregistrând un sold negativ în valoare de 424 mii USD.

Rădăcinoase (sfeclă de masă, morcov)

Potrivit datelor Serviciului Vamal din Republica Moldova, în perioada de referință volumul total al exporturilor de rădăcinoase a înregistrat cifra de 389 tone, în valoare de 130 mii USD. Comparativ cu anul 2008 volumul de export s-a micșorat de 4 ori, iar valoarea acestuia de 2,3 ori. Prețul mediu de export a crescut de 1,8 ori, înregistrând 356 USD/t. Principalele țări de export au fost Rusia (308 tone) și Belarusi (81 tone). Exportul în Ucraina, Turcia, Siria a fost nesemnificativ.

Import/export de rădăcinoase în 2009, tone



Importul de rădăcinoase la fel ca și în perioada precedentă de analiză înregistrează o descreștere considerabilă cu 33,5 %. Volumul total de import a înregistrat 10,9 mii tone și s-a cifrat cu 2,2 mln USD. Cele mai mari țări de import pentru rădăcinoase au fost Polonia 3,5 mii tone (în valoare de 691 mii USD), Belarusi 5,7 mii tone (1,1 mln USD), Ucraina 923 tone (153 mii USD).

Balanța comercială pentru această categorie de produse (*morcovi și sfecla de masă*) înregistrează un sold negativ în valoare totală de circa 2,1 mln USD.

Vinete și ardei dulci

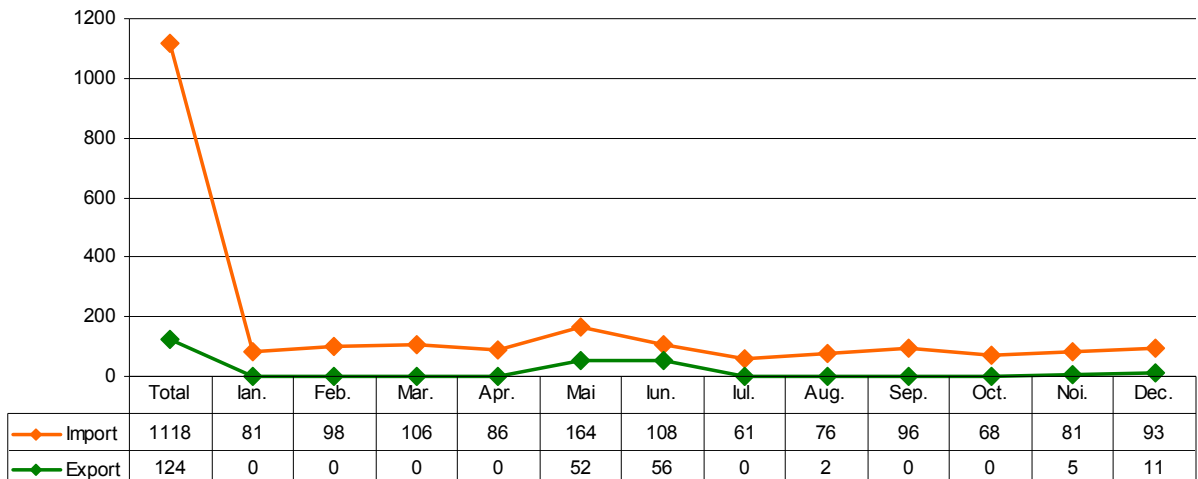
Comerțul exterior al Moldovei de vinete și ardei dulci este neînsemnat. Din cauza producției curente/sistemelor de recoltare, unica opțiune (în prezent) pentru exportatorii din Moldova este exportul vinetelor în sezonul de vară-toamnă.

La moment nu există exporturi semnificative de vinete și ardei moldovenești pe piața externă, deoarece exportatorii oferă produse de calitate proastă, ambalaj necorespunzător și condiții dezavantajoase de transportare. Puținii exportatori moldoveni vând aceste produse fără ambalaj, angro, sau în saci mari simpli. Nu se acordă atenția necesară la prezentarea produsului, aspectul exterior, mărime, soi, standarde și reglementări. Calitatea proastă determină poziționarea acestor produse pe segmentul prețului inferior.

Pentru a ajunge pe piața externă cu vinete și ardei exportatorii trebuie să-și creeze avantaje competitive, cum ar fi îmbunătățirea considerabilă a calității produsului și ambalajului, în scopul satisfacerii cerințelor importatorilor cel puțin din țările tradiționale de export cum ar fi România, Ucraina, Rusia.

Pentru ardei dulci, țările de export au fost Rusia (122 tone) și Belarusi (4 tone). Valoarea totală a exportului a constituit 145 mii USD. Unica țară de export pentru vinete a fost Belarusi (0,5 tone). În general, Belarusi este o piață de perspectivă pentru produsele moldovenești, datorită reglementărilor comerciale specifice dintre țările membre CSI (regim de comerț liber).

Import/export de ardei în 2009, tone



Importul de vinete și ardei se face preponderent în perioada extra sezon. În perioada de referință a fost importat un volum total de 1,1 mii tone ardei dulci, în valoare de 1,4 milioane USD și 157 tone de vinete, în valoare totală de 160 mii USD. Cele mai mari țări de import pentru vinete au fost Turcia (120 tone, în valoare de 111 mii USD) și Siria (15 tone, în valoare de 12 mii USD).

Țările de import pentru ardeii dulci au fost Turcia (451 tone, în valoare de 523 mii USD), Olanda (343 tone în valoare de 544 mii USD) și Ucraina (174 tone, în valoare de 60 mii USD). Alte țări de import au fost România, Spania, Polonia, Italia, Macedonia, Siria. Comparativ cu 2008 importurile de ardei au crescut cu 64%.

Balanța comercială pentru ardei și vinete înregistrează un sold negativ în valoare de 1186 mii USD și respectiv 159 mii USD.